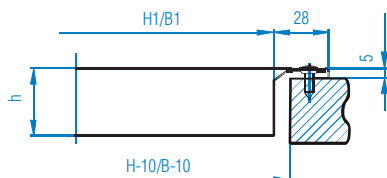


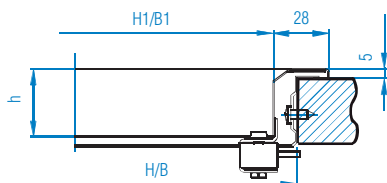
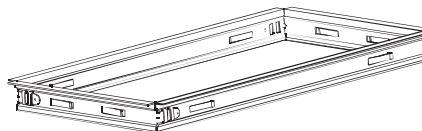
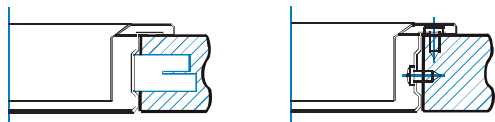
Крепление решетки без встраиваемой рамы:

Видимое винтовое крепление / V

B1 = B-27 H1 = H-27
 AR-13, AR-14, JR-3, JR-4 h = 34 мм
 AR-17, AR-18, JR-7, JR-8 h = 46 мм

Обозначение: AR-13V, AR-14V, AR-17V, AR-18V, JR-3V, JR-4V, JR-7V, JR-8V

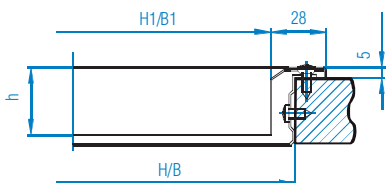
Крепление решетки со встраиваемой рамой:

Монтажная рама может быть наглухо установлена в бетонные или кирпичные стены или закреплена с помощью винтов (стены, потолки, воздуховоды...).


Скрытое винтовое крепление / 2 (замок)

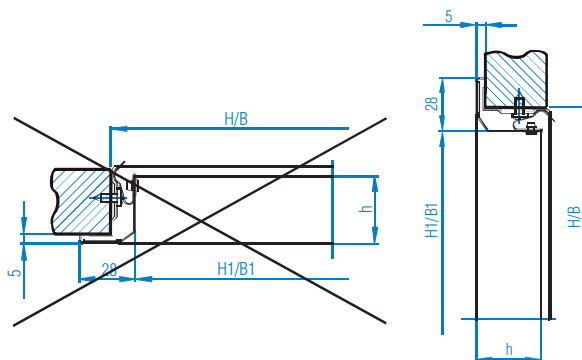
B1 = B-27 H1 = H-27
 AR-13, AR-14, JR-3, JR-4 h = 34 мм
 AR-17, AR-18, JR-7, JR-8 h = 46 мм

Обозначение: AR-13/2, AR-14/2, AR-17/2, AR-18/2, JR-3/2, JR-4/2, JR-7/2, JR-8/2


Видимое винтовое крепление + встраиваемая рама / V2

B1 = B-27 H1 = H-27
 AR-13, AR-14, JR-3, JR-4 h = 34 мм
 AR-17, AR-18, JR-7, JR-8 h = 46 мм

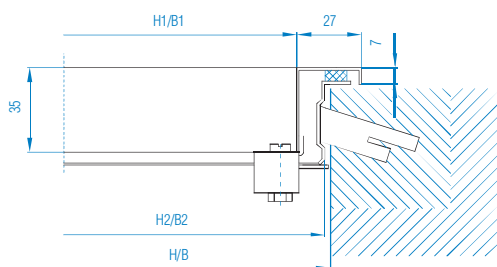
Обозначение: AR-13V2, AR-14V2, AR-17V2, AR-18V2, JR-3V2, JR-4V2, JR-7V2, JR-8V2


Скрытое крепление / 3 (пружина)

Примечание: Только для установки в стену

B1 = B-27 H1 = H-27
 AR-13, AR-14, JR-3, JR-4 h = 34 мм
 AR-17, AR-18, JR-7, JR-8 h = 46 мм

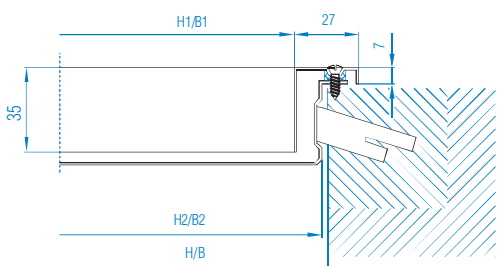
Обозначение: AR-13/3, AR-14/3, AR-17/3, AR-18/3, JR-3/3, JR-4/3, JR-7/3, JR-8/3



- **Крепление к стене с помощью встроенной рамы и скрытого фиксатора (замка)**

B1 = B-28 H1 = H-28
B2 = B-1 H2 = H-1

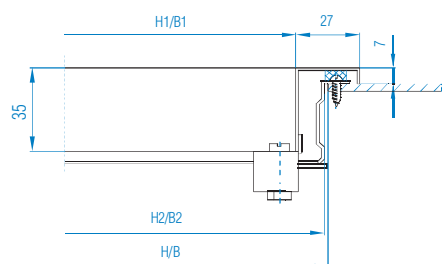
Тип и обозначение решеток с данным вариантом крепления:
AR-5/2, AR-6/2, AR-7/2, SR-(5-8)/2
* Размер (28) действителен для решеток:
RR-1/2, RR-3/2, RR-5/2 и RR-6/2



- **Крепление к стене с помощью встроенной рамы, и видимого винтового соединения**

B1 = B-28 H1 = H-28 (для AR-4 H1 = H-19)
B2 = B-1 H2 = H-1

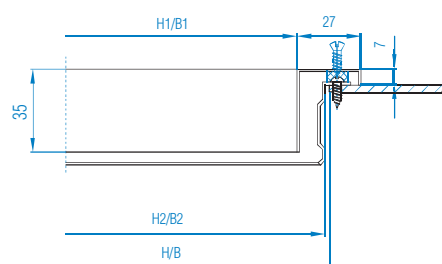
Тип и обозначение решеток с данным вариантом крепления:
AR-3/V2, AR-4/V2, AR-5/V2, AR-6/V2, AR-7/V2, SR-(1-8)/V2
* Размер (28) действителен для решеток:
RR-1/V2, RR-3/V2, RR-5/V2, RR-6/V2, SR-1/V2



- **Крепление к стене или воздуховоду с помощью прикрепленной винтами встроенной рамы и скрытого фиксатора (замка)**

B1 = B-28 H1 = H-28
B2 = B-1 H2 = H-1

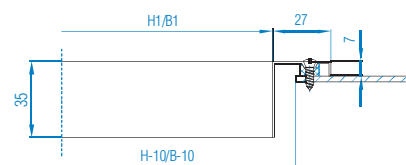
Тип и обозначение решеток с данным вариантом крепления:
AR-5/2, AR-6/2, AR-7/2, SR-(5-8)/2
* Размер (28) действителен для решеток:
RR-1/2, RR-3/2, RR-5/2 и RR-6/2



- **Крепление к стене или воздуховоду с помощью прикрепленной винтами встроенной рамы и видимого винтового соединения**

B1 = B-28 H1 = H-28 (для AR-4 H1 = H-19)
B2 = B-1 H2 = H-1

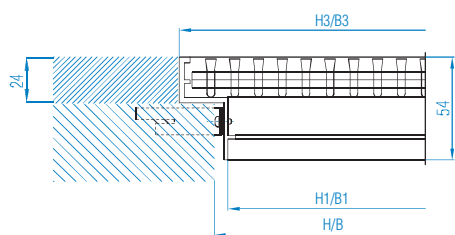
Тип и обозначение решеток с данным вариантом крепления:
AR-3/V2, AR-4/V2, AR-5/V2, AR-6/V2, AR-7/V2, SR-(1-8)/V2
* Размер (28) действителен для решеток:
RR-1/V2, RR-3/V2, RR-5/V2, RR-6/V2



- **Непосредственное крепление к стене или воздуховоду с помощью видимого винтового соединения**

B1 = B-28 H1 = H-28

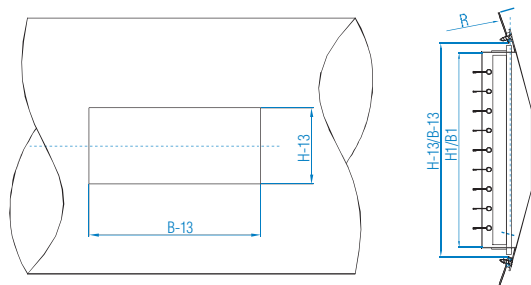
Тип и обозначение решеток с данным вариантом крепления:
AR-3/V, AR-5/V, AR-6/V, AR-7/V, SR-(1-8)/V
* Размер (28) действителен для решеток:
RR-1/V, RR-3/V, RR-5/V, RR-6/V



• Крепление напольных решеток с помощью встроенной опорной рамы

$B-1 = B-18$ $H1 = H-18$
 $B3 = B+33$ $H3 = H+33$

Тип и обозначение решеток с данным вариантом крепления:
 AR-8, AR-9



• Непосредственное крепление к круглым воздуховодам решеток SK-2, 3, 4, 9 с помощью видимого винтового соединения

Тип и обозначение решеток с данным вариантом крепления:
 SK-2, SK-3, SK-4, SK-9